



FICHA DE ACTIVIDAD RECM E 2.0









ID de ficha: RECME23_AES_A_077

NOMBRE DE LA ACTIVIDAD	PARTICIPANTES A PARTIR DE ...	GRUPO DE PARTICIPANTES	
		MINIMO	MAXIMO
Mi traje, mi historia.	10 Años en adelante	2	36

DURACIÓN DE LA ACTIVIDAD	ESPACIO			
20 minutos	FISICO	<input checked="" type="checkbox"/>	VIRTUAL	<input checked="" type="checkbox"/>
	ABIERTO	<input checked="" type="checkbox"/>	CERRADO	<input checked="" type="checkbox"/>

MODO DE PARTICIPACIÓN	TIPO DE ACTIVIDAD	NIVEL DE ACTIVIDAD	COSTO
Choose an item.	Choose an item.	Choose an item.	Choose an item.

ETIQUETAS SUGERIDAS (Progresión, Vida de grupo, Especialidades, Competencias, IDS, ODS, VAL, Marco Simbólico, etc.)

TEMAS TRANSVERSALES							
PAZ	DIVERSIDAD	GENERO	RESILIENCIA	VOLUNTARIADO	CUIDADO AMBIENTAL	DERECHOS HUMANOS	ECONOMIA
							
<input type="checkbox"/>	<input checked="" type="checkbox"/>	<input type="checkbox"/>	<input type="checkbox"/>	<input type="checkbox"/>	<input type="checkbox"/>	<input checked="" type="checkbox"/>	<input type="checkbox"/>

REQUERIMIENTOS PREVIOS

LA ACTIVIDAD CONTRIBUYE A DESARROLLAR		
<p>CONOCIMIENTOS Cultura: Conjunto de conocimientos, ideas, tradiciones y costumbres que caracterizan a un pueblo. Haga clic aquí para escribir texto. Haga clic aquí para escribir texto. Haga clic aquí para escribir texto.</p>	<p>HABILIDADES Conocer el porqué de los trajes típicos como un reflejo de la historia cultural de la sociedad, y a su vez, valorar lo que representan. Haga clic aquí para escribir texto. Haga clic aquí para escribir texto. Haga clic aquí para escribir texto.</p>	<p>ACTITUDES Patriotismo Respeto Amor Cultura</p>



FICHA DE ACTIVIDAD RECOME 2.0

LO QUE NECESITO PARA LA ACTIVIDAD

MATERIALES	RECURSOS
Hojas, cartulinas, papel bond Plumones, colores, crayolas, rotuladores	

MEDIDAS DE SEGURIDAD

--

DESCRIPCION DE LA ACTIVIDAD (PASO A PASO)

DESCRIPCION DE LA ACTIVIDAD (PASO A PASO)	DURACION
<p>Explicar el valor cultural y simbólico de los trajes típicos o regionales los cuales varían de forma de un estado a otro o de un país a otro porque representan y reflejan aspectos importantes como la cosmovisión de las personas, su religión, su forma de gobierno; se adaptan al clima y son creados o aluden a cierta época de la historia y, normalmente, los colores, las telas, los estampados y las formas de elaboración guardan un significado que es traspasado de generación en generación. En la actualidad, sigue siendo un orgullo valorar y portar el símbolo de nuestras raíces. Cada participante deberá dibujar en una hoja su propio "traje típico personal" en el que plasmarán los siguientes aspectos:</p> <ul style="list-style-type: none"> -Una etapa, viaje o momento de su vida. -Estampado, color, tela y forma de su preferencia según su personalidad y sus gustos o religión. -Zapatos según el estilo de música que les guste bailar, escuchar o que vaya acorde a su diseño. -Peinado, sombrero, lentes o adorno de cabello según su persona. Pueden agregar algún maquillaje, dibujo en el cuerpo o accesorio que refleje su creatividad. <p>Al final explicarán el significado de su propio traje.</p>	10 minutos

CIERRE DE LA ACTIVIDAD (PASO A PASO)

CIERRE DE LA ACTIVIDAD (PASO A PASO)	DURACION
<p><i>Para pensar/nos y sentir/nos:</i> Reflexionar acerca de la cultura y su valor por ser el reflejo del camino forjado de una nación, estado, comunidad o sociedad a través de los años. Observar que los trajes típicos conservan y plasman la proyección única de cada grupo o persona. Conversar acerca de la importancia de valorar la cultura como reflejo del pasado y camino para el futuro. Y que, a pesar de las diferencias entre los trajes, todos tienen en común que debajo y detrás de ellos hay personas que, a pesar de tener diferentes manifestaciones culturales, siguen siendo personas con costumbres variadas.</p>	10 minutos

VARIABLES


Esta actividad se puede llevar a cabo en reuniones virtuales. Solo varía la forma de mostrar y hacer el dibujo, cada participante puede enseñarlo mediante la webcam o enviándolo a algún chat de grupo.
--

POSIBILIDAD DE COMPLEMENTAR CON OTRAS SECCIONES

--

PARA EXPLORAR

<p>Para explorar: http://www.unamglobal.unam.mx/?p=16719</p>
--





FICHA DE ACTIVIDAD RECME 2.0

http://www.floresdenieve.cepe.unam.mx/articulo.php?id_art=278
<http://www.unamglobal.unam.mx/?tag=trajes-tipicos>
<https://www.mexicodesconocido.com.mx/trajes-tipicos-mexicanos.html>

EVALUACION

INFORMACION ADICIONAL

AUTOR	PROVINCIA	FECHA DE ELABORACION
Colección Educativa	NACIONAL	25 de mayo de 2023